

名古屋能楽堂バリアフリー案内図

P 名古屋城・名城公園駐車場一覧


駐車場名	収容台数	利用時間	使用料
正門前 駐車場	大型 28台 普通 319台	8:45~21:30	大型車 1時間まで 600円 以降30分 600円
二の丸東 駐車場	普通 201台	8:30~18:30	普通車 30分 180円
北園 駐車場	大型 駐車可 普通		普通車 30分 100円

2010. 4. 10,000

身障者専用駐車スペース(普通車のみ地上2台、地下1台)
※障害者手帳提示により駐車料金が無料となります



①名古屋能楽堂全景
建物に向かって↑方向へ直進。



②名古屋能楽堂の入口です。
自動扉を↑方向へ直進。

※貸出し用車いすをご希望の方は
入口右手事務所までお願いします
(予約可：先着順2名)



③自動扉～玄関広間
建物の中に入ったら→方向へ
(正面は展示室 (9:00～17:00 開室 無料) です)



④玄関広間～歩廊
突き当りを←方向へ



⑤歩廊～中広間
↑方向へ直進。



⑥中広間に到着したら
→方向へ


※通常の場合、受付は
こちらに設置されます



⑦中広間～見所


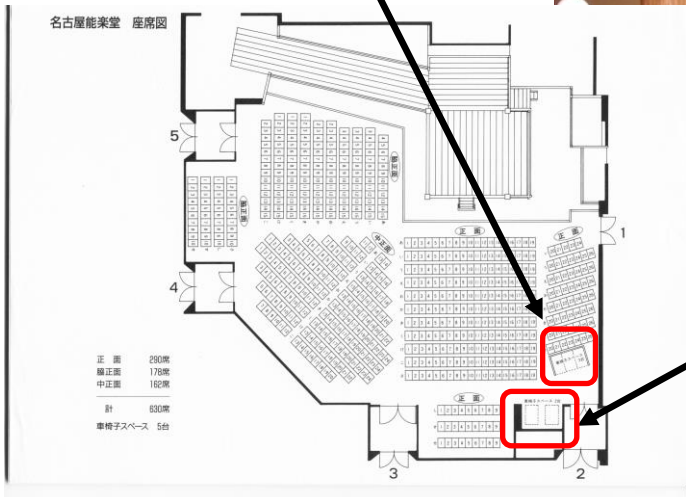
2番の入口

を入ります

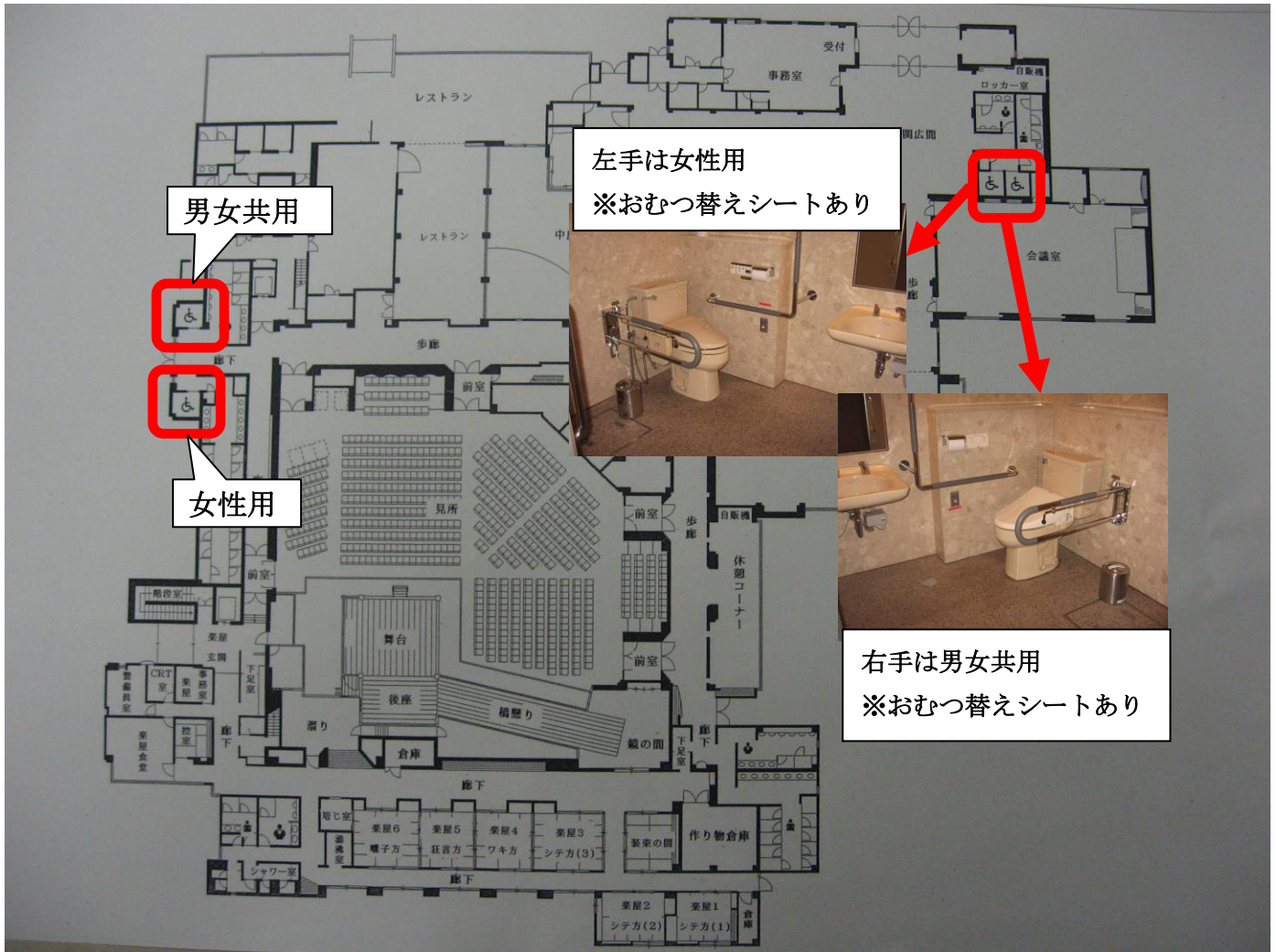


⑧車椅子用スペース（5席）

入口を入れて目の前3席、背面に2席
ございます。



名古屋能楽堂お手洗い案内図



見所入り口～お手洗い
2番の入口 を左手に見ながら↑方向へ

