


補助パネルの使用について（無料）

展示室内に補助パネルを追加される場合、事前打合せにてお申し出ください。

※パネルの設置は当館スタッフが行います。設備上、ご希望の位置にパネルを設置できない場合もあります。

諸注意

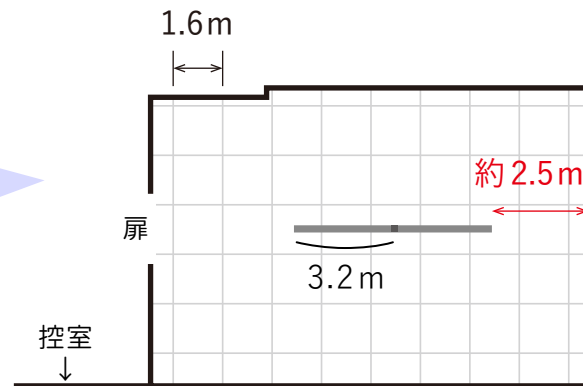
- ・ 補助パネルは、高さ 3m × 幅 3.2m です。
- ・ 7階第5室、8階第11室は、補助パネルの追加不可。
- ・ 展示室を複数ご利用時のみ、室間の 2.5m パネルは移動可。 ※「補助パネル（参考）」参照



補助パネル（参考）

（例）第3室

補助パネル（3.2m）
中央に2枚の場合



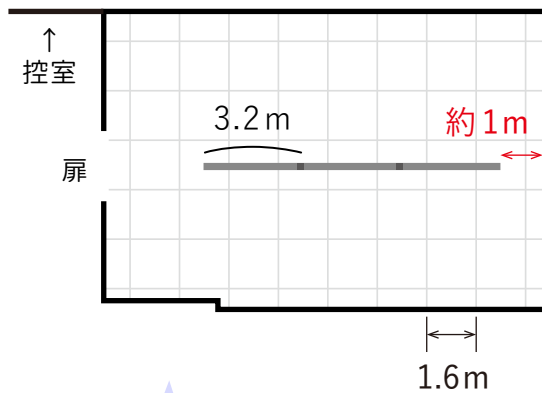
扉→



※展示室の奥側は、2.5mほど空きます。

補助パネル（参考）

（例）第2室

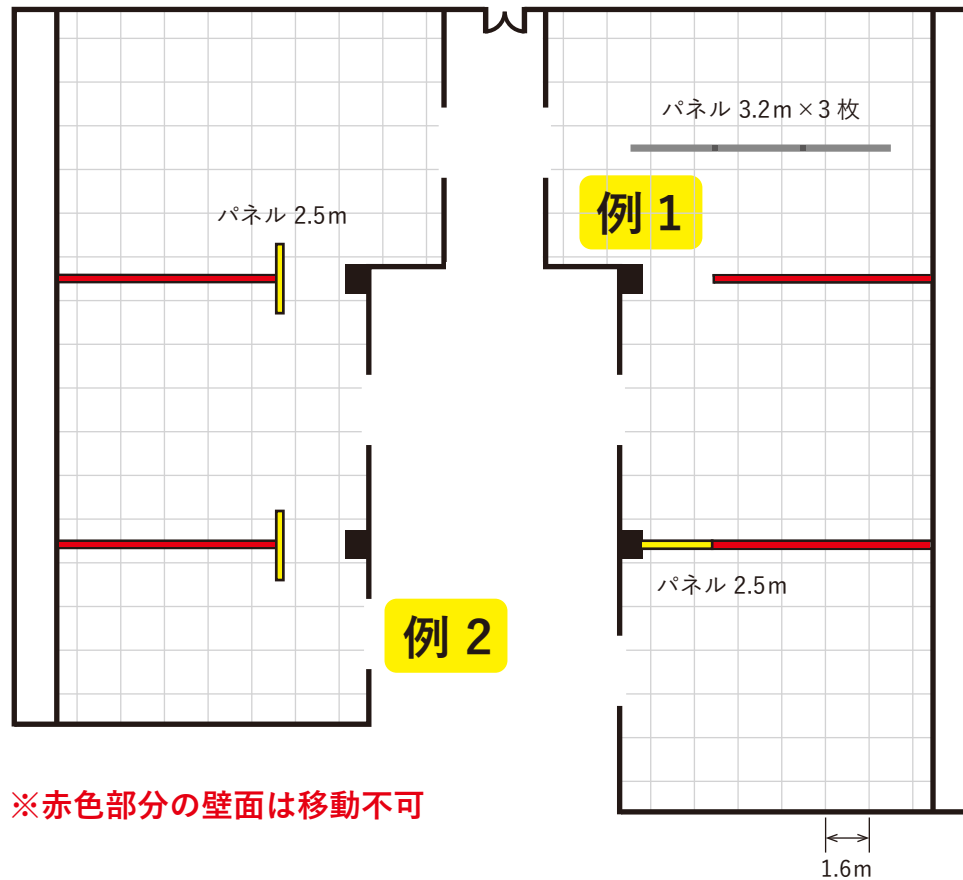


補助パネル (3.2m)
中央に3枚の場合



※展示室の奥側は、1mほど空きます。

補助パネル（参考） 複数室利用時



(例 1) 展示室間の 2.5m パネルをなくす
※3.2m パネル使用時に限る



(例 2) 2.5m パネルを T 字に設置

