

Y
A
D
A

名古屋市民ギャラリー矢田 利用のご案内

(公財)名古屋市文化振興事業団
名古屋市民ギャラリー矢田

Y
A
D
A

I 施設の概要

■ 展示スペース

展示室名	床面積	壁面の長さ	天井高	コンセント	吊フック	入口扉
第1展示室	256㎡	約59m	6m	床4箇所、壁10箇所	8台、耐荷重各100kg	W2.5m×H3m
第2展示室	121㎡	約40m	4m	床4箇所、壁5箇所	なし	W1.9m×H2.8m
第3展示室	121㎡	約40m	4m			
第4展示室	56㎡	約29m	4m	床2箇所、壁2箇所		
第5展示室	46㎡	約26m	4m			
第6展示室	46㎡	約26m	4m			
第7展示室	46㎡	約26m	4m			
全室	692㎡	約246m	—	—		

※第1展示室は補助パネルで南北に分け、半分のスペースでの貸出もいたします。

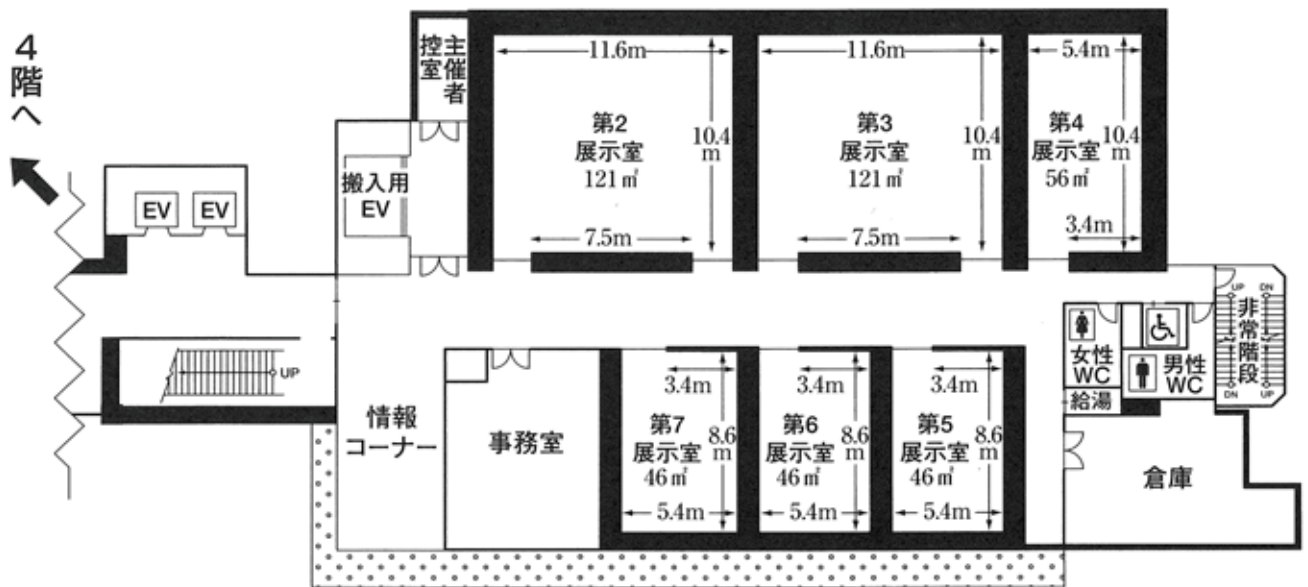
■ 構造等

壁	ケイ酸カルシウムボードにクロス張り（色：パールグレー） ピクチャーレール壁面全長、1ランナー荷重50kg（1m間隔で使用した場合）
床	第1展示室 コンクリート塗り（耐荷重 1000kg/㎡、色：グレー）
	第2～第7展示室 ビニールシート（耐荷重 500kg/㎡、色：グレー）
天井	プラスターボードにエマルジョンペイント
照明	ベース照明（天井埋め込み）のほか、天井面のライティングダクトに スポットライト取付可。ベース照明、スポットライトとも調光可。 第1展示室のみ自然採光有り。
主催者控室	2室（3階 約16㎡、4階 約6㎡）
搬入・搬出用 エレベーター	1機（文化小劇場と共用）、最大積載重量 3000kg カゴ内寸法 W4m×H2.9m×D2.5m、出入口寸法 W4m×H2.9m

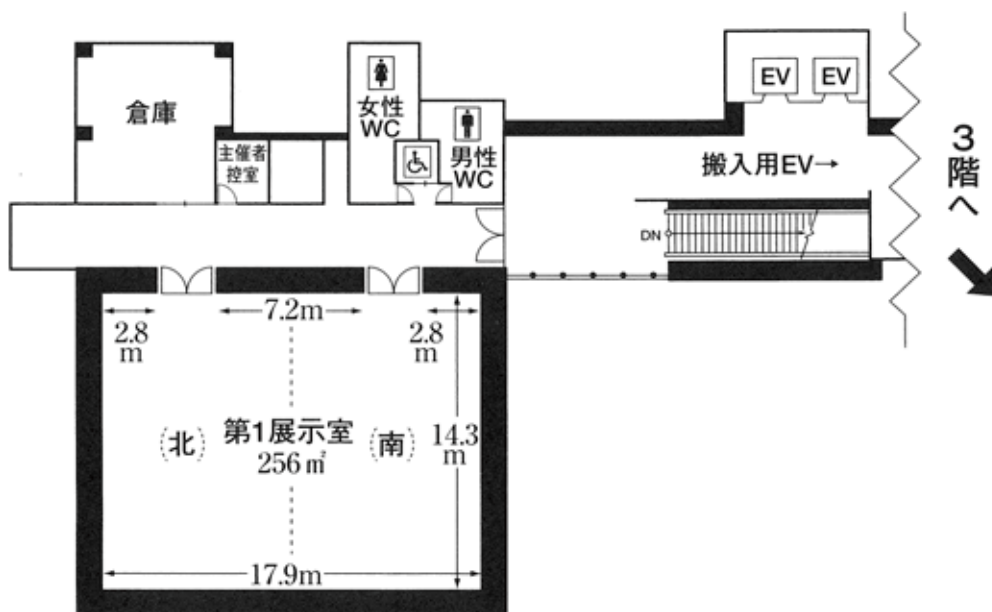
■ 注 意

- 展示室の壁厚は16mmです（ネジやスクリーナー釘の使用不可）。
この壁を打ち抜かない程度の壁打ちは可能です（通常釘の長さは最長32mmまでのものが使用可能）。
- 展示室の壁面へのテープ類の貼り付け、書き込みは補修不可能なためお断りしています。

■ 3階平面図



■ 4階平面図



II 利用の申込

■ 利用できる催し物の範囲

市民文化の振興に寄与すると認められる展覧会で、公募展、団体展、グループ展、個人展などにご利用いただけます。

名古屋市内の方はもちろん、名古屋市外のグループ、個人の方もご利用いただけます。

■ 展示できる作品の種類

絵画、彫塑、造形、デザイン、書、工芸、写真、いけ花、その他

■ 搬入品の制限

次のようなものは、展示室に持ち込むことができません。

- 他の主催者の迷惑になるような音・光を発生、もしくは煙霧を発生させる仕掛けのあるもの。
- 悪臭を発生、または腐敗のおそれのある素材を使用したもの。
- 人に危害を及ぼすおそれのあるもの（刃物、鉄製突起物等）。
- 設備、備品をき損したり汚損するおそれのあるもの。
- 公序良俗に反するおそれのあるもの。
- 動物及び危険物等。
- 過熱のおそれや消防上問題のあるもの。
- その他管理運営上支障を来すと認められるもの。

■ 留意点

- 作品の販売及び販売予約はできません。
- 商工業振興目的でのご利用はできません。
- 廊下及び通路壁面、ガラスには展示及び掲示はできません。
- 展示最終日の搬出時には、搬入口駐車場及び大型エレベーターは原則ご利用できません。
- 内閣府が地震予知に関わる注意情報を発令した場合、当施設は直ちに閉館となります。
- 未成年者の場合、保護者の方に申請していただきます。

■ 利用の期間等

(1) 利用期間

原則として、火曜日から翌週日曜日までの6日間を1単位としてご利用いただきます。

※休館日の変動によっては、1単位が6日間とは限りませんので、ご了承下さい。

(2) 開館時間

午前9時30分～午後7時

(ただし休館日の前日は、午後5時閉館)

(3) 休館日

- 月曜日 (ただし、作品等の搬入・搬出のみ行います)

※(月曜日が国民の祝日・休日のときは、その直後の休日でない日)

- 年末・年始 (12月29日から1月3日まで)

- 設備保守・点検日等

- 開館時間・休館日は、特別な理由がある場合には、臨時に変更することがあります。

■ 利用申込の競合受付 (利用調整を行う場合があります)

※利用調整とは、第1希望から第3希望までをお伺いし、その中で調整させていただくことです。
毎年、同時期に大規模な展覧会をされている方は優先させていただいています。

(1) 1年(12か月)を4期に分けて、仮申込の受付を行います。

仮申込を受け 付ける期間	3月 1日～10日	6月 1日～10日	9月 1日～10日	12月 1日～10日
	(休館日を除く。ただし、10日が休館日の場合は11日まで受け付けます)			
	↓	↓	↓	↓
利用期間の 初日の属する月	翌年 1月～3月	翌年 4月～6月	翌年 7月～9月	翌年 10月～12月

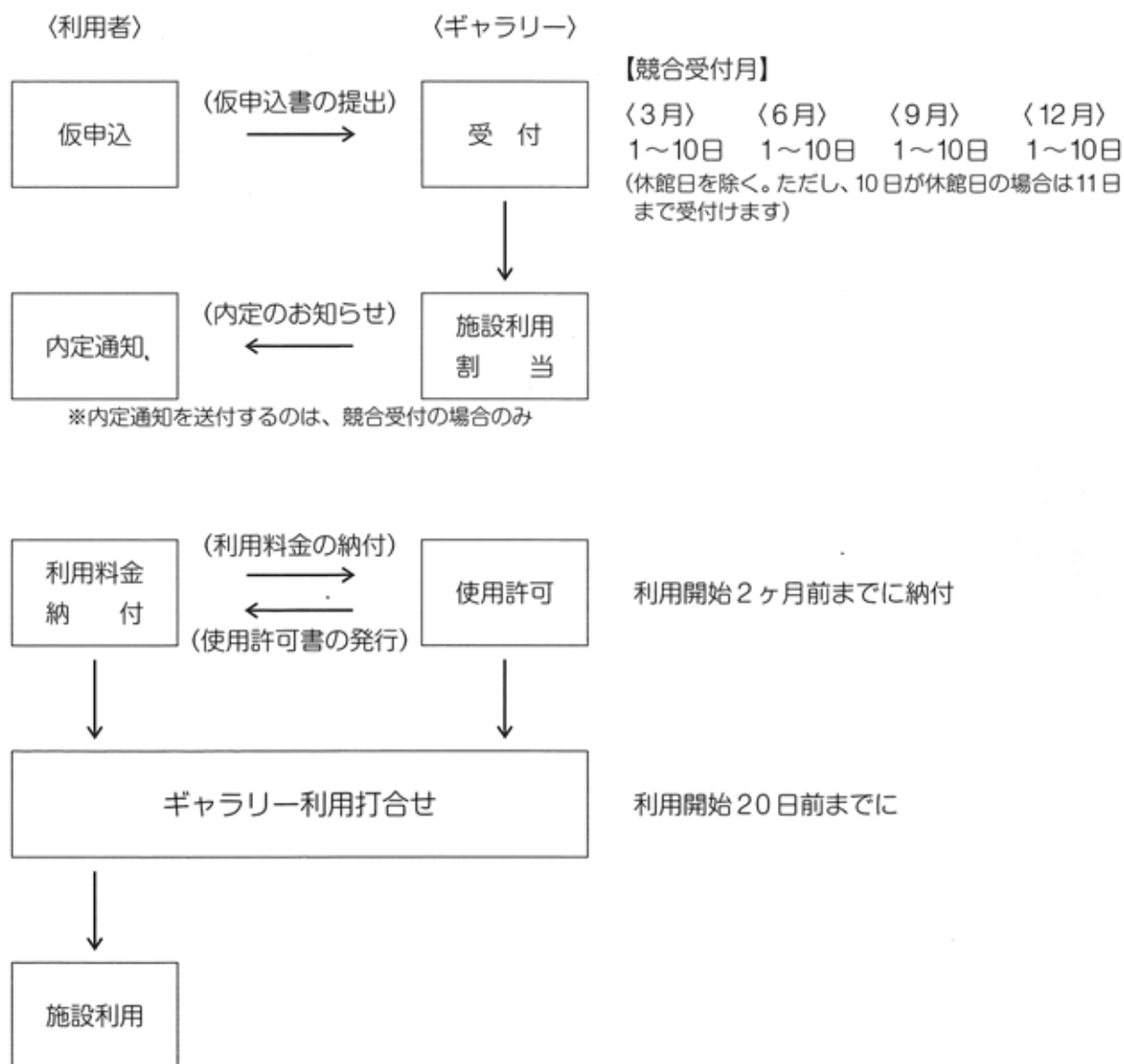
(2) 受付時間

午前9時～午後5時

(3) まちがいを防ぐため、電話や郵便による仮申込の受付はいたしません。

名古屋市民ギャラリー矢田事務室で直接お申し込みください。

(4) 受付の手続き



(5) お支払い期限

利用開始の2ヶ月前までに本申請手続および利用料金をお支払いください。

期日までに本申請手続ならびに利用料金のお支払いがいただけない場合は、施設利用内定を取り消させていただく場合があります。

あらかじめご承知おきください。

(6) その他

競合受付終了後は、随時先着順に受付いたします。

■ 利用の取り消し等

名古屋市民ギャラリー条例またはこの条例に基づく名古屋市規則の規定に違反したとき、許可された内容等を勝手に変更したり、許可条件に反する行為をしたとき、あるいは施設使用上の注意や管理上の指示に従わないときは、施設の利用を停止し、または施設の利用の許可を取り消すことがありますので、ご注意ください。

なお、既納の利用料金はお返しできませんのでご注意ください。ただし、利用初日の14日前までに取消申込書を提出いただいた場合に限り、利用料金の2分の1をお返しいたします。

■ 利用料金

展示室名	料金	円/1日	料金	円/6日
第1展示室	25,600	(38,400)	153,600	(230,400)
第1展示室の1/2	12,800	(19,200)	76,800	(115,200)
第2展示室	12,100	(18,150)	72,600	(108,900)
第3展示室	12,100	(18,150)	72,600	(108,900)
第4展示室	5,600	(8,400)	33,600	(50,400)
第5展示室	4,600	(6,900)	27,600	(41,400)
第6展示室	4,600	(6,900)	27,600	(41,400)
第7展示室	4,600	(6,900)	27,600	(41,400)
全室	69,200	(103,800)	415,200	(622,800)

※500円を超える入場料等を徴収する場合または営利を目的とする場合は、()内の料金となります。

■ 設備料金

設備名	単位	使用料金
彫塑台	1台	200円/日
展示ケース	1台	200円/日

※その他に無料貸出備品があります。

■ 電気料

特別な設備(持込み器具)の設置にかかる電気使用料金については、利用料金とは別に実費相当額が必要となります(500Wごとに100円/日)。